

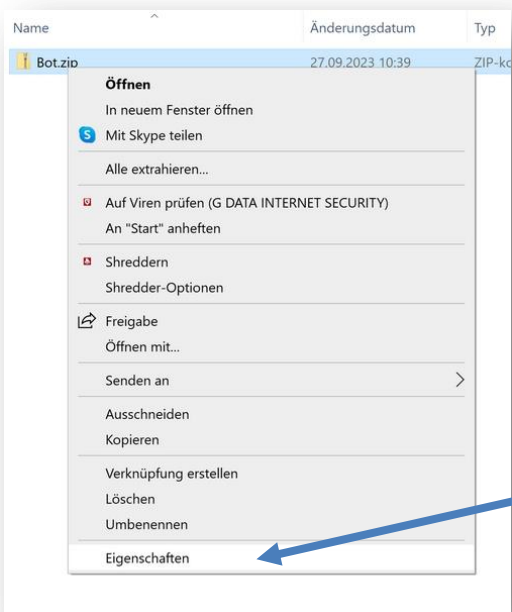
# Installationsanleitung Spaichinger Bot

Die Datei „**Bot.zip**“ steht unter folgendem Link zum Download bereit:

<https://spaichinger-schallpegelmesser.de/Bot.zip>

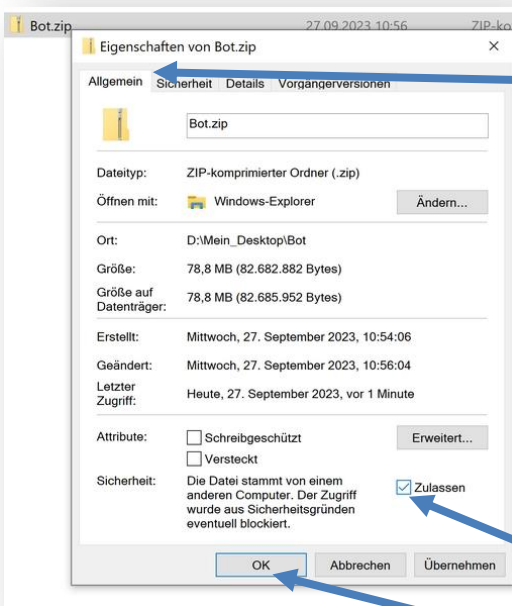
Beim Download aus dem Internet werden aus Sicherheitsgründen Dateien, die Microsoft unbekannt sind, durch Windows 10 und 11 markiert. Klickt man diese nach dem Download an, so erhält man Sicherheitswarnungen, oder deren Start wird von Windows verlangsamt oder sogar ganz verhindert. Um dieses Problem zu lösen, sollten Sie wie folgt vorgehen:

**Entfernen** Sie nach dem Download der Datei „**Bot.zip**“ die von Windows angehängte **Internet-Markierung**. Wie dies funktioniert, wird im Folgenden beschrieben:



1. Öffnen Sie das hier angezeigte Menü durch einen rechten Mausklick auf die Datei „Bot.zip“

2. Klicken Sie auf „Eigenschaften“



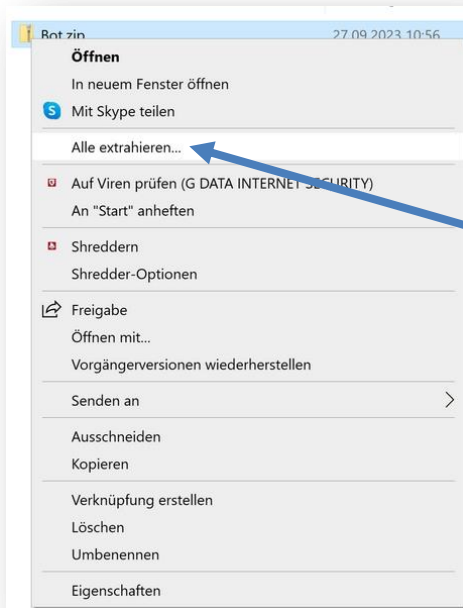
3. Es erscheint das Fenster „Eigenschaften“

4. Wählen Sie den Reiter „Allgemein“

5. Wählen Sie das Kästchen „Zulassen“

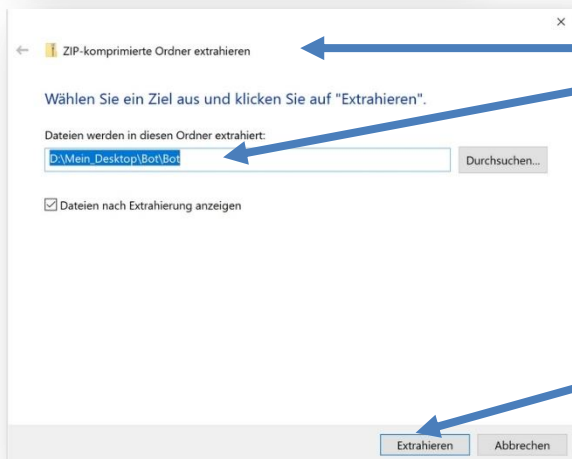
6. Betätigen Sie „OK“

Nach dem Entfernen der Internet-Markierung (siehe oben) entpacken Sie bitte die Datei „Bot.zip“. **Achtung: Die Software ist nicht funktionsfähig, wenn Sie die Datei „Bot.zip“ nur öffnen und nicht entpacken!** Hier nun die Anleitung zum Entpacken:



7. Öffnen Sie das hier angezeigte Menü durch einen rechten Mausklick auf die Datei „Bot.zip“

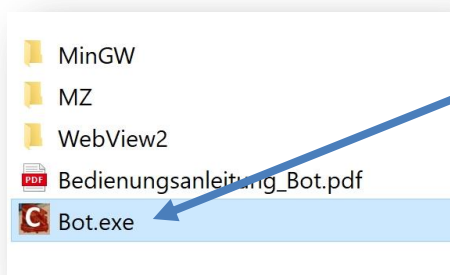
8. Klicken Sie auf „Alle extrahieren“



9. Es erscheint dieses Fenster  
 10. Wählen Sie einen Ordner, in dem die Bot-Dateien auf ihrem PC gespeichert werden sollen. Sie können jeden lokalen Ordner auf Ihrem PC oder einem USB-Stick wählen. **Ausnahme:** Die Software funktioniert **nicht** auf einem **Server-Laufwerk**.

11. Betätigen Sie „Extrahieren“

Nach dem Entfernen der Internet-Markierung und dem anschließenden Entpacken (siehe oben), steht Ihnen nun die vollständig funktionsfähige Software „Bot.exe“ zur Verfügung:



12. Starten Sie die Software durch einen Klick auf „Bot.exe“

**Achtung: Ändern** Sie die entpackte Dateien- und Ordnerstruktur **nicht**, da die Software „Bot.exe“ sonst nicht richtig funktioniert!

Dieses Vorgehen müssen Sie nur einmal nach dem Download durchgehen. Anschließend startet die Entwicklungsumgebung „Spaichinger Bot“ sofort nach einem Klick auf “Bot.exe”. Die Software braucht also nicht installiert zu werden (portable Software) und kann nach dem Entpacken der ZIP-Datei sogar von einem USB-Stick aus betrieben werden.